

ABA*kazam



¡Gracias por tu compra!

*Tu apoyo significa mucho para mí como educador apasionado.

*Estoy comprometida a crear recursos prácticos y atractivos que ayuden a maestros como tú a llevar el aprendizaje cualquier lugar.

*Cuidando meticulosamente, yo misma elaboro y edito todos mis productos. Sin embargo, los errores pueden suceder! Si alguna vez encuentras un error tipográfico o una equivocación, avísame en TpT. Siempre estoy dedicada a brindar los mejores recursos.

WWW.ABAKAZAM.COM



Las Letras: Cielo, Césped y Raíz

Aa Bb Cc Dd

Ee Ff Gg Hh Ii

Jj Kk Ll Mm Nn

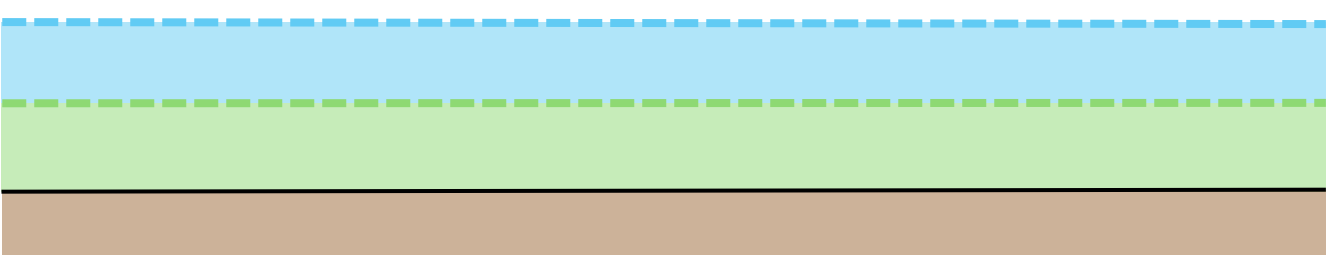
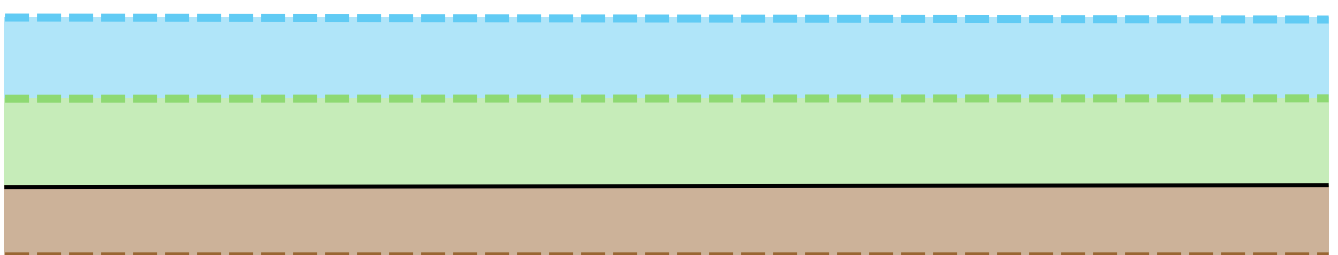
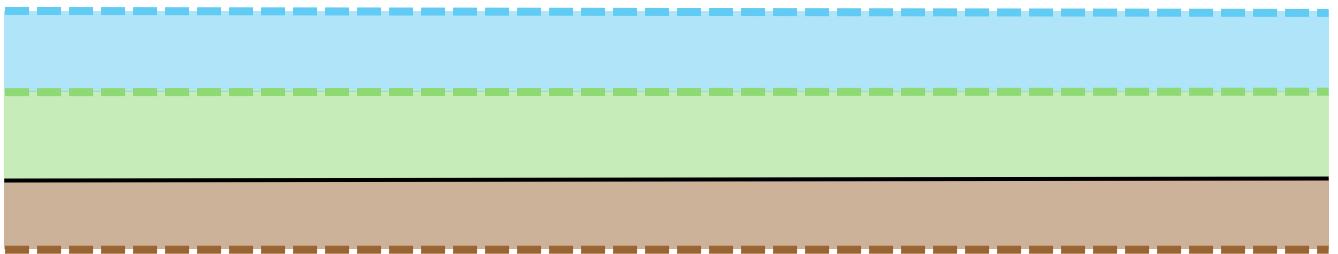
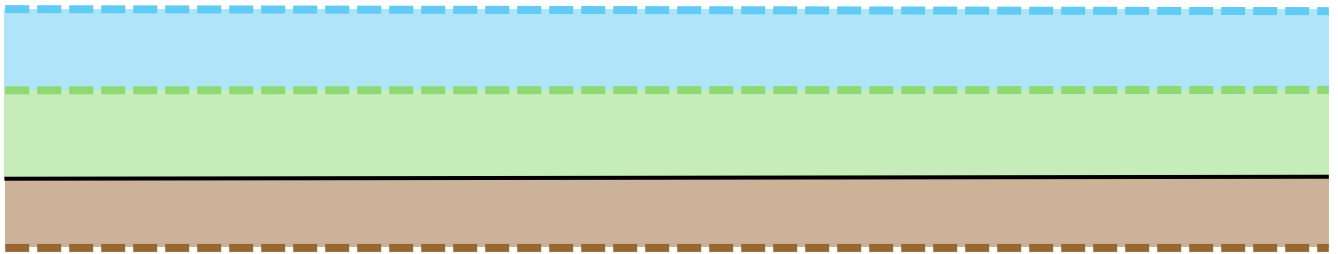
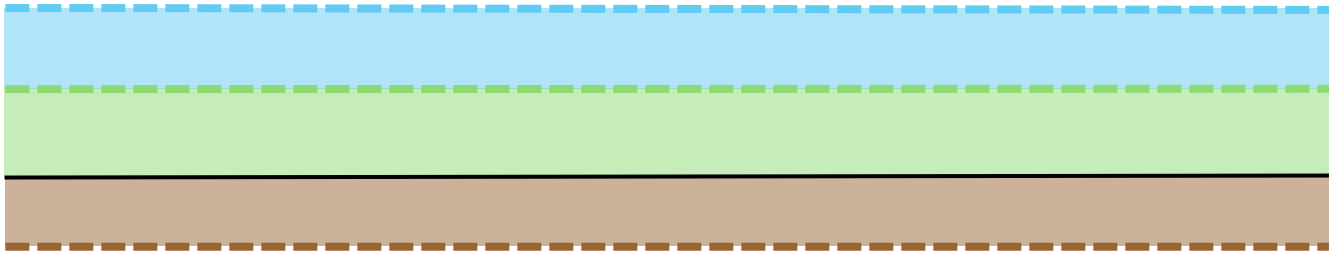
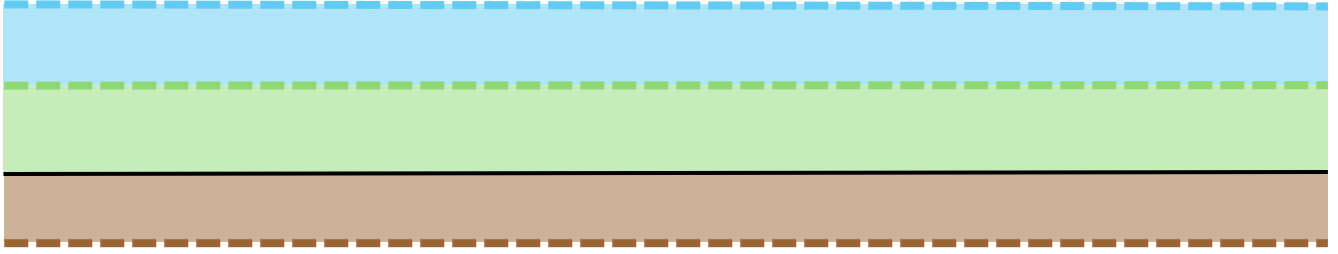
Ññ Oo Pp Qq

Rr Ss Tt Uu Vv

Ww Xx Yy Zz



ABA+kazam



ABA+kazam

Handwriting practice sheet with 10 rows. Each row consists of a light gray top line, a dashed gray middle line, a solid black bottom line, and a light gray bottom margin.



ABA+kazam

Handwriting practice lines consisting of five sets of horizontal lines. Each set includes a solid top line, a dashed midline, and a solid bottom line. A light gray shaded rectangular area is positioned between the solid top and bottom lines of each set.



ABA+kazam

perro

pato

carro

niña

casa

vaca

luna

gato

bebé

caja

mesa

ratón

lápiz

boca

bota

isla

pera

jugos



dona

cuna

osos

niño

sillas

pala

león

dedo

toma

caja

mesa

árbol

nube

vaso

fresa

piñas

hielo

agua



ABA+kazam

La

El

Un

Unos

Las

Los

Unas

Una

azul

rojas

gris

feliz

lento

lindo

feos

feroz

altos

malo



ABA+kazam

río

baila

salta

leer

jugar

corre

nada

tiene

esta

es

son

y

hace

ir

muy

poco

no

sus



ABA+kazam

rana

mis

mi

yo

tiene

soy

sol

lago

calle

estoy

café

suya

mía

taza

cara

verde

rota

rico



en

la

el

los

las

un

unos

unas

ojos

nariz

ocho

dos

tres

bici

velas

ruido

brilla

fría



ABA+kazam



Como utilizar esta herramienta

Letras **Césped**: Son aquellas letras que se colocan directamente en la línea del césped o la línea de base. No tienen partes ascendentes ni descendentes. **a, c, e, m, n, o, r, s, u, v, w, x, z.**

Letras **Raíz**: Son aquellas letras que descienden por debajo de la línea de base. Se reconocen por sus partes descendentes. **g, j, p, q, y.**

Letras **Cielo**: Son aquellas letras que se elevan por encima de la línea del césped o la línea de base. Se identifican por sus partes ascendentes. **b, d, f, h, k, l** & todas las mayúsculas.

Pasos y Recomendaciones de Uso de las Hojas de Ejercicio

- Laminar las tres hojas por separado. Si se trabaja con varios estudiantes, se recomienda tener varias copias laminadas. En la hoja 4, recortar todas las palabras antes de laminarlas. La página 5 se deja para palabras adicionales que la maestra o tutor puede escribir.
- Usar marcadores para pizarrón blanco.

Desvanecimiento de Ayudas:

- Es un proceso gradual de reducción de indicaciones para promover la independencia.
- Implementar un plan para disminuir indicaciones al inicio de la instrucción.
- Ayuda a desarrollar habilidades e independencia.

Pasos

1. El estudiante puede comenzar con la hoja 1. En esta hoja, se proporciona el estímulo de ayuda máximo para el estudiante.
2. Reducción del Estímulo A medida que el estudiante mejora, puede reducir el estímulo de ayuda. Se sugiere tomar fotos para comparar el progreso a lo largo del tiempo.
3. Éxito en la Hoja 3 Cuando el estudiante realiza correctamente la tarea de manera independiente en la hoja 3, se considera que ha tenido éxito.
4. Uso de Hojas para Escribir Se sugiere que, con el progreso del estudiante, se le anime a usar hojas para escribir en ellas. Este paso implica una mayor independencia y éxito en la escritura.





ABA*kazam

TÉRMINOS DE USO

¡Gracias por tu compra! Al adquirir este recurso, aceptas que el contenido es propiedad de ABA*Kazam y tiene licencia para uso **personal/en el aula** solo como usuario individual. Retengo los derechos de autor y me reservo todos los derechos sobre este producto.

Resumen rápido de los términos:

*Puedes usar este recurso para tus estudiantes o para tu propio uso personal.

*No dudes en referenciarlo en entornos educativos (talleres, seminarios, etc.) si me acreditas como autor e incluyes un enlace a mi tienda, ABA*Kazam en TpT.

*Las licencias están disponibles a un precio reducido para que otros docentes puedan usar el recurso.

Lo que no está permitido:

*Reclamar este trabajo como propio, alterar los archivos o eliminar los derechos de autor/marcas de agua.

*Vender o compartir cualquier parte de este producto, de forma electrónica o física.

*Obtener el producto a través de medios no autorizados.

¡Seamos respetuosos! Te agradezco que elijas mis recursos y que cumplas con estos términos. Si encuentras algún problema o tienes preguntas, no dudes en contactarme en ABA*Kazam o en TpT.

***Se agradecen los comentarios.** Deja una reseña y obtén créditos TpT para tus futuras compras.

***¡Mantente conectado!** Sígueme en TpT para recibir actualizaciones y nuevos productos.



Gracias a los artistas de fuentes por su increíble trabajo: Atribución de fuentes: Este producto utiliza la tipografía Glacialfont de Hanken Design Co. Glacialfont es una fuente gratuita y de código abierto.

**Todas las ilustraciones e íconos dentro de este producto son propiedad intelectual de ABA*Kazam. La descarga de este producto le otorga permiso para usar las ilustraciones solo para fines personales y educativos dentro del contexto de este producto. La distribución, modificación o uso comercial de las ilustraciones fuera de este producto está estrictamente prohibida.

PD: Si observas algún error tipográfico o error, por favor avísame en TpT. Siempre estoy esforzándome por mejorar mis recursos.

